

SCRIVI IL TIPO DI FORMA DELLE FOGLIE




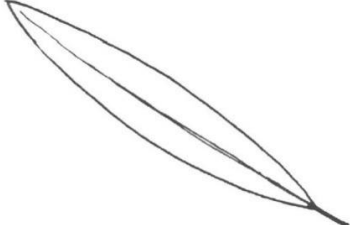

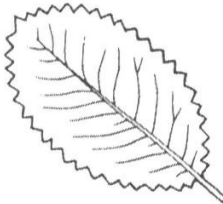
OVALE

CUORIFORME

LANCEOLATA

PALMATA

AGHIFORME

SCRIVI IL TIPO DI MARGINE:

SEGHETTATO

LISCIO

LOBATO

DENTATO

